





# Prefeitura Municipal de Cariacica

**PRESTAÇÃO DE CONTAS DOS RECURSOS  
DA SAÚDE**

**CONSELHO MUNICIPAL DE  
SAÚDE**

**3º QUADRIMESTRE DE 2018**



## ORÇAMENTO DA SECRETARIA MUNICIPAL DE SAÚDE

RECURSOS	PREVISÃO INICIAL	ATUALIZADA
RECURSOS PRÓPRIOS	56.952.207,00	58.766.173,00
RECURSOS DO SUS	27.065.662,00	32.148.020,00
RECURSOS DE CONVÊNIOS	550.052,00	550.052,00
DEMAIS RECURSOS VINCULADOS A SAÚDE	2.475.610,00	4.375.610,00
RECURSOS DO TESOURO	810.000,00	1.283.833,00
<b>TOTAL</b>	<b>87.853.531,00</b>	<b>97.123.688,00</b>



# DEMONSTRATIVO DAS RECEITAS

**RECEITAS PRÓPRIAS**

**TRANSFERÊNCIAS DO ESTADO**

**TRANSFERÊNCIAS DA UNIÃO**

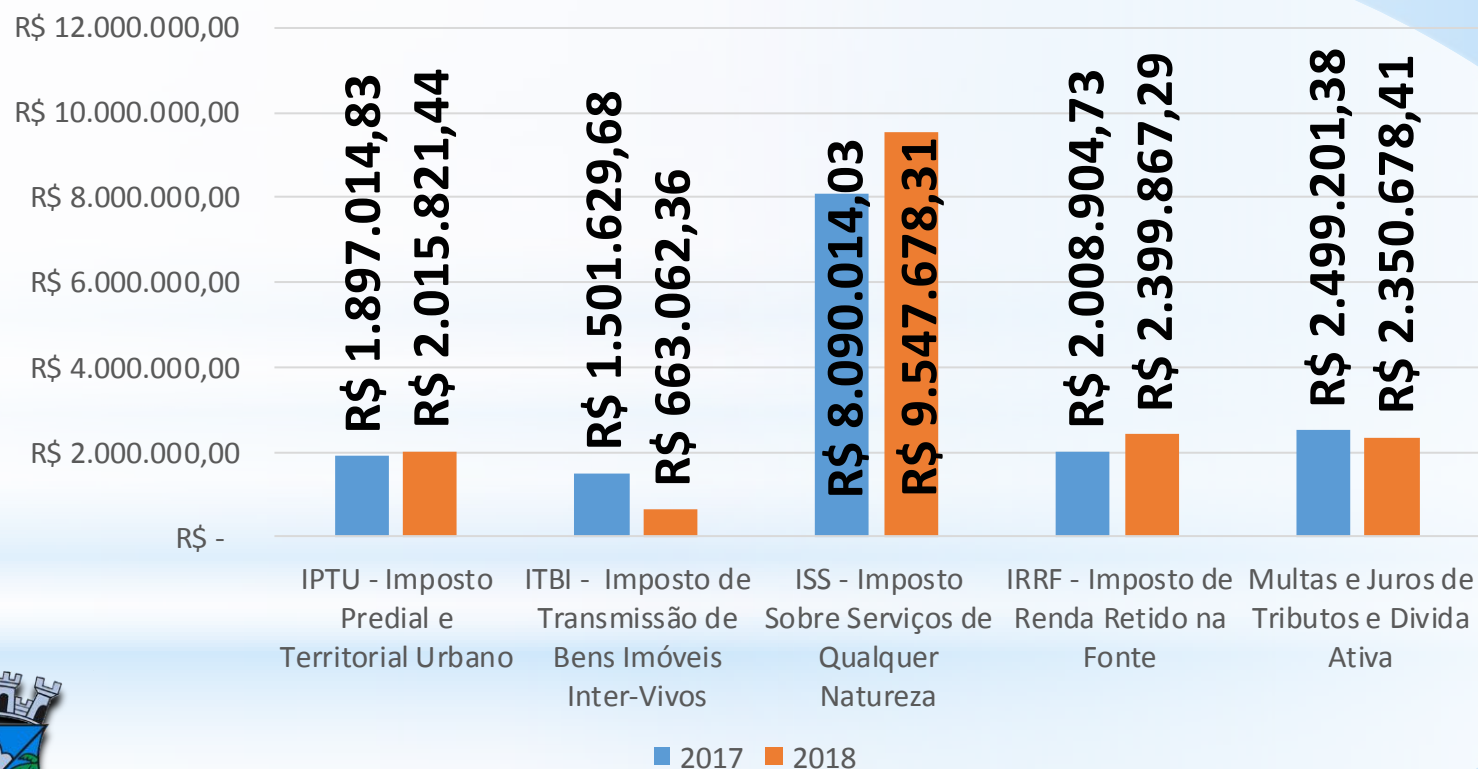


# RECEITAS ARRECADADOS PELO MUNICÍPIO

Descrição	VALOR ARRECADADO	Recursos Destinados a Saúde 16,00%
	Até o 3º Quadrimestre	Até o 3º Quadrimestre
IPTU	12.598.884,01	2.015.821,44
ITBI	4.144.139,76	663.062,36
ISS	59.672.989,43	9.547.678,31
IRRF	14.999.170,59	2.399.867,29
MULTAS JUROS DE TRIBUTOS E DÍVIDA ATIVA	14.691.740,08	2.350.678,41
<b>SOMA</b>	<b>106.106.923,87</b>	<b>16.977.107,82</b>



# RECEITAS ARRECADADOS PELO MUNICIPIO



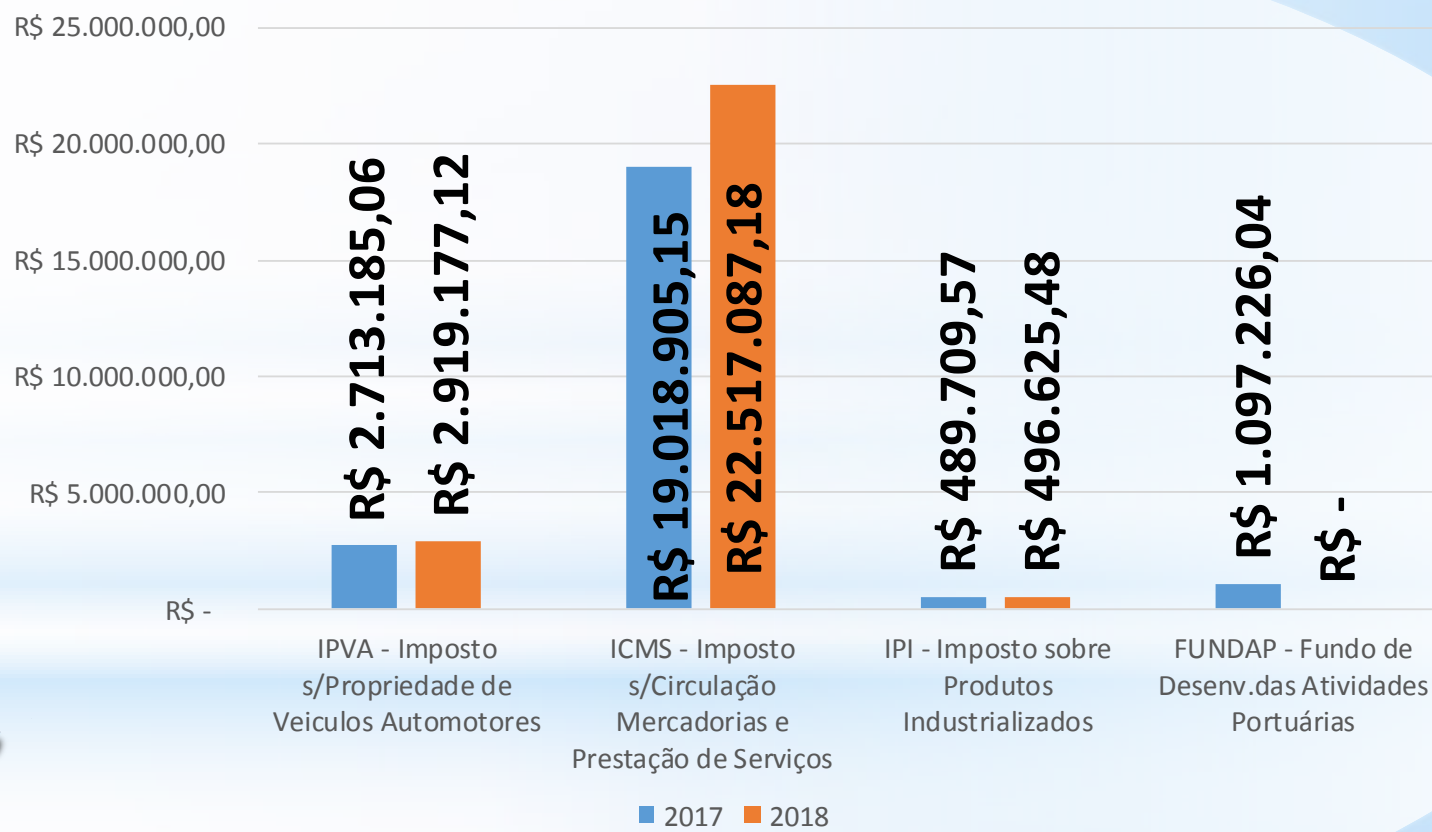


# RECEITAS DE TRANSFERÊNCIAS DO ESTADO

Descrição	VALOR ARRECADADO	Recursos Destinados a Saúde 16,00%
	Até o 3º Quadrimestre	Até o 3º Quadrimestre
IPVA	18.244.856,97	2.919.177,12
ICMS	140.731.794,85	22.517.087,18
IPI	3.103.909,23	496.625,48
<b>SOMA</b>	<b>162.080.561,05</b>	<b>25.932.889,77</b>



# RECEITAS DE TRANSFERÊNCIAS DO ESTADO





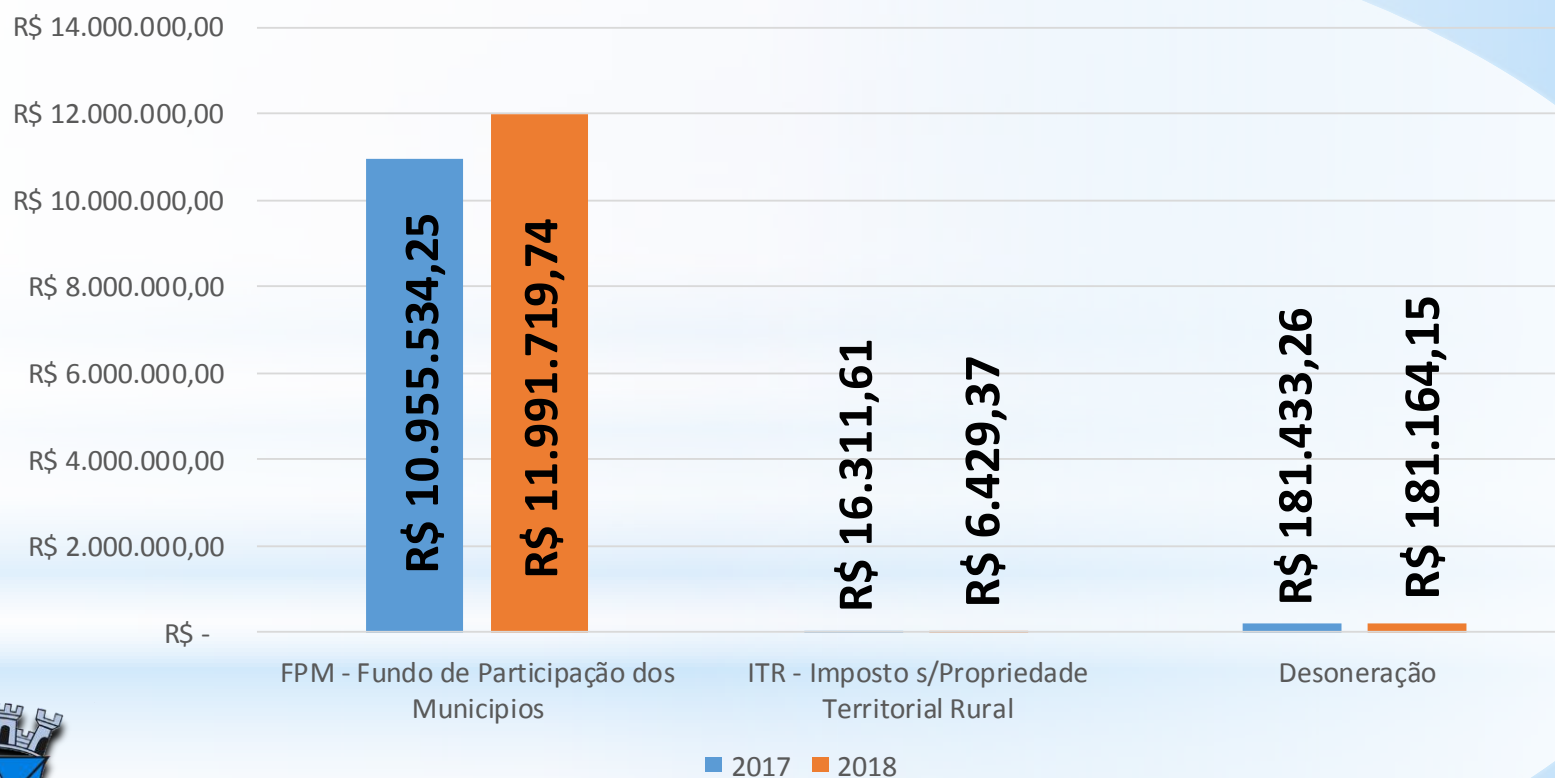


# RECEITAS DE TRANSFERÊNCIAS DA UNIÃO

Descrição	VALOR ARRECADADO	Recursos Destinados a Saúde 16,00%
	Até o 3º Quadrimestre	Até o 3º Quadrimestre
FPM	74.948.248,35	11.991.719,74
ITR	40.183,59	6.429,37
Desoneração	1.132.275,96	181.164,15
<b>SOMA</b>	<b>76.120.707,90</b>	<b>12.179.313,26</b>



# RECEITAS DE TRANSFERÊNCIAS DA UNIÃO



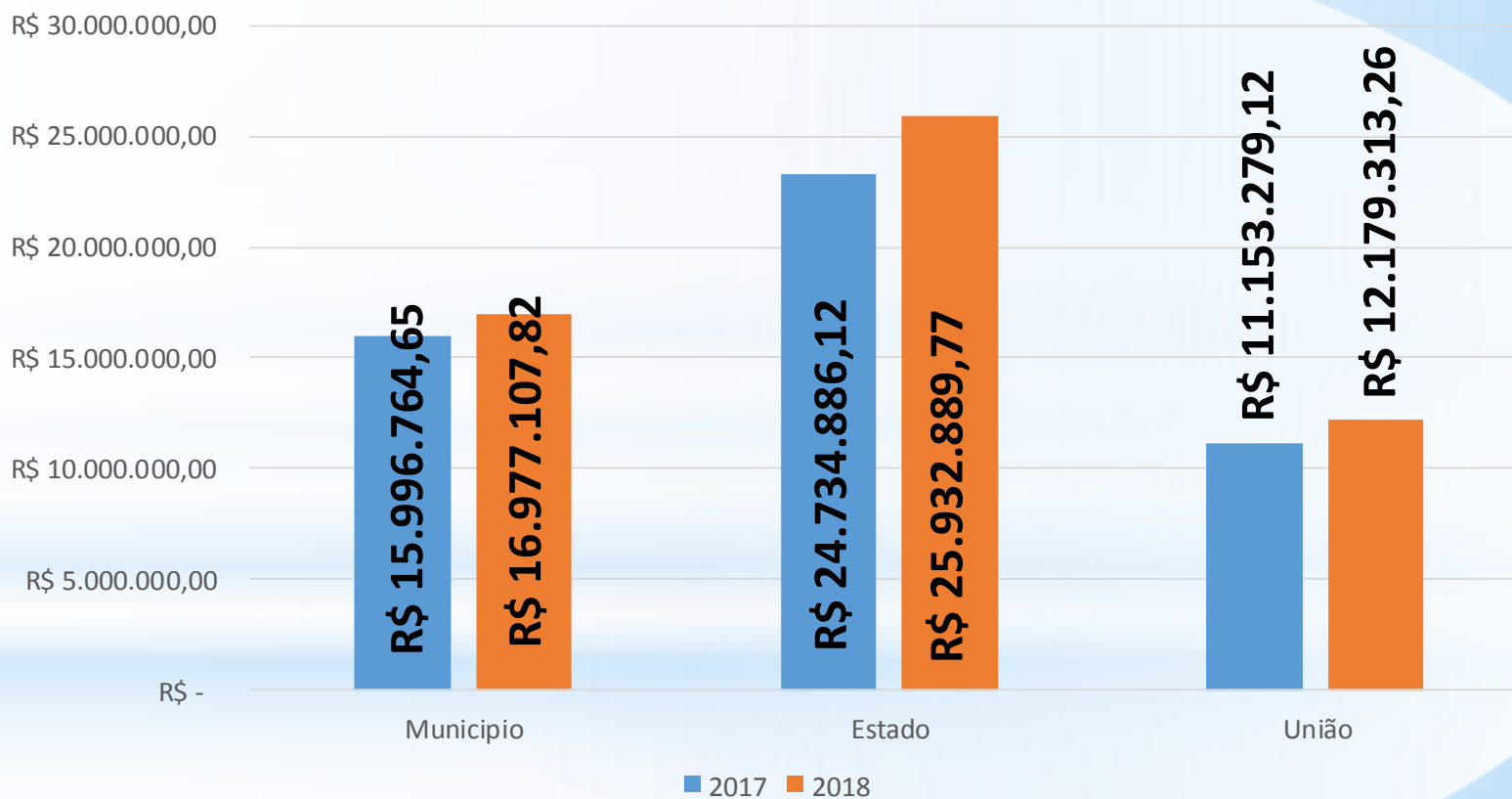


# TOTAL DOS RECURSOS

Descrição	VALOR ARRECADADO	Recursos Destinados a Saúde 16,00%
	Até o 3º Quadrimestre	Até o 3º Quadrimestre
MUNICÍPIO	106.106.923,87	16.977.107,82
ESTADO	162.080.561,05	25.932.889,77
UNIÃO	76.120.707,90	12.179.313,26
<b>TOTAL</b>	<b>344.308.192,82</b>	<b>55.089.310,85</b>



# TOTAL DOS RECURSOS





# DEMONSTRATIVO DAS DESPESAS COM SAÚDE



**DESPESAS COM RECURSOS PRÓPRIOS 16,00%**

**DESPESAS**

**DESPESAS COM DEMAIS RECURSOS VINCULADOS A SAÚDE**

**DESPESAS COM RECURSOS DE CONVÊNIOS**





# DESPESAS COM RECURSOS PRÓPRIOS 16,00%

## PESSOAL

DESCRIÇÃO	No 3º QUADRIMESTRE		
	EMPENHADO	LIQUIDADO	PAGO
Contrat. por tempo Det.	4.265.624,15	4.268.359,18	4.268.359,18
Outros Benefícios Prev.	3.729,02	3.729,02	3.729,02
Venc. e Vant. Fixo Pessoal Civil	7.184.608,35	7.184.608,35	7.190.812,38
Obrigações Patronais	1.174.687,85	1.179.051,07	1.148.623,41
Despesas de Exercícios Anteriores	---	---	---
Ind. Rest. Trab	13.012,92	13.012,92	12.964,60
Ressarcimento de Pessoal Requisitado	---	45.194,84	45.194,84
Obrigações Patronais	540.209,98	540.209,98	664.182,62
<b>TOTAL DESP. PESSOAL</b>	<b>13.181.872,27</b>	<b>13.234.165,36</b>	<b>13.333.866,05</b>



# DESP COM REC PRÓPRIOS 16,00% CUSTEIO

DESCRIÇÃO	No 3º QUADRIMESTRE		
	EMPENHADO	LIQUIDADO	PAGO
Subvenções Sociais	---	141.013,76	141.013,76
Material de Consumo	237.571,91	378.598,84	402.346,53
Mat. de Dist. Gratuita	93.888,56	189.589,44	189.589,44
Outros Serviços Terceiros P. Física	280.850,75	307.704,05	307.704,05
Locação de Mão de Obra	857.150,16	1.036.570,15	914.402,15
Serviços Ter. P. Jurídica	2.677.781,06	4.285.609,75	4.154.301,63
Auxílio Alimentação	822.778,35	822.778,35	822.778,35
Outros Auxílios Financeiros a P. Física	---	281.915,60	350.062,00
Despesas de Exercícios Anteriores	---	---	---
Indenizações e Rest.	---	---	---
<b>TOTAL DESP CUSTEIO</b>	<b>4.970.020,79</b>	<b>7.443.779,94</b>	<b>7.282.197,91</b>



# DESPESAS COM RECURSOS PRÓPRIOS 16,00% INVESTIMENTOS

DESCRIÇÃO	No 3º QUADRIMESTRE		
	EMPENHADO	LIQUIDADO	PAGO
Outros Serv Terc	773.000,00	773.000,00	773.000,00
Obras e Instalações	431.563,85	1.054.016,46	920.534,95
Equip. e Mat. Perm	3.804.054,16	3.801.541,62	3.776.541,62
Aquisição de Imóveis	598.905,00	598.905,00	598.905,00
Ind. e Restituições	---	---	---
<b>TOTAL DESP. INVESTIMENTOS</b>	<b>5.607.523,01</b>	<b>6.227.463,08</b>	<b>6.068.981,57</b>



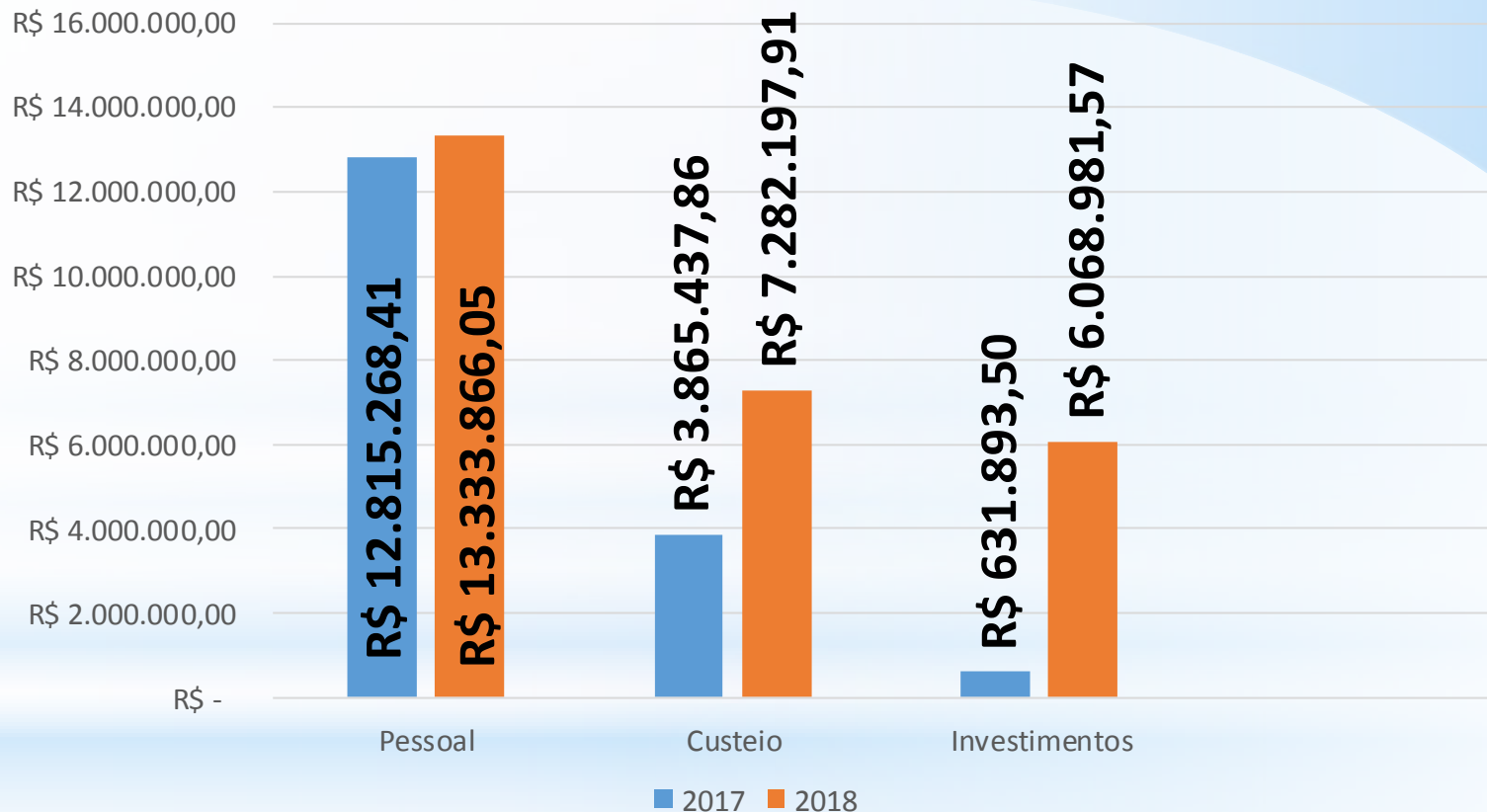


# TOTAL DAS DESPESAS COM RECURSOS PRÓPRIOS

DESCRIÇÃO	No 3º QUADRIMESTRE		
	EMPENHADO	LIQUIDADADO	PAGO
DESPESAS DE PESSOAL	13.181.872,27	13.234.165,36	13.333.866,05
CUSTEIO	4.970.020,79	7.443.779,94	7.282.197,91
INVESTIMENTOS	5.607.523,01	6.227.463,08	6.068.981,57
<b>TOTAL</b>	<b>23.759.416,07</b>	<b>26.905.408,38</b>	<b>26.685.045,53</b>



# TOTAL DAS DESPESAS COM RECURSOS PRÓPRIOS





# PERCENTUAL DA RECEITA APLICADA NA SAÚDE

Até 3º QUADRIMESTRE

RECEITAS	DESPEASAS	% APLICADO
<b>344.308.192,8</b> <b>2</b>	<b>57.440.123,0</b> <b>7</b>	<b>16,68%</b>

\* Exclui-se Despesas de Exercícios Anteriores.



## DESPESAS COM RECURSOS DO SUS PESSOAL

DESCRIÇÃO	No 3º QUADRIMESTRE		
	EMPENHADO	LIQUIDADO	PAGO
Contr. P Tempo Det.	317.034,26	316.743,46	316.743,46
Outros Benefícios Prev	3.231,87	3.231,87	3.231,87
Venc. E Vant. Fixo Pes.	1.728.290,07	1.728.290,07	1.728.290,07
Obrigações Patronais	---	---	---
Indenização Trabalhistas	605,81	896,61	896,61
Obrigações Patronais RPS	---	---	---
<b>TOTAL DESP. PESSOAL</b>	<b>2.049.162,01</b>	<b>2.049.162,01</b>	<b>2.049.162,01</b>



# DESP COM REC DO SUS CUSTEIO

DESCRIÇÃO	No 3º QUADRIMESTRE		
	EMPENHADO	LIQUIDADADO	PAGO
Subvenções Sociais	---	87.000,00	87.000,00
Diárias Pessoal Civil	300,00	300,00	300,00
Material de Consumo	739.028,84	1.666.689,59	2.025.375,39
Material de Dist. Gratuita	112.572,75	687.628,37	687.628,37
Outros Serviços de Terceiros Pessoa Física	14.207,00	46.850,12	29.437,59
Locação de Mão de Obra	---	1.267.366,48	1.249.978,05
Outros Serv. Terc. P. Jurídica	198.443,31	2.973.452,92	2.895.627,86
<b>TOTAL DESP CUSTEIO</b>	<b>1.064.551,90</b>	<b>6.729.287,48</b>	<b>6.975.347,26</b>



# DESPESAS COM RECURSOS DO SUS INVESTIMENTOS

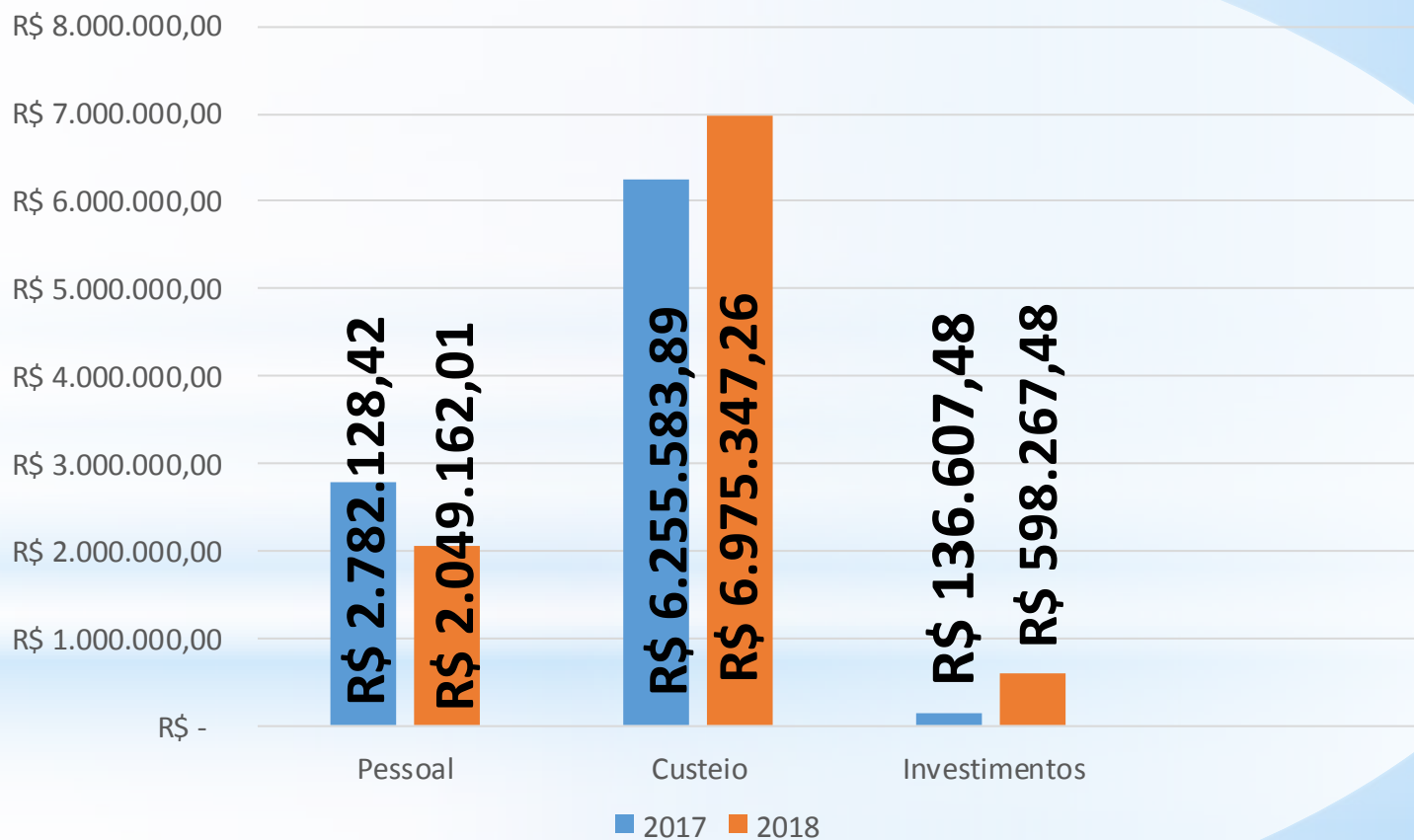
DESCRIÇÃO	No 3º QUADRIMESTRE		
	EMPENHADO	LIQUIDADO	PAGO
Indenizações e Restituições	<b>56.319,82</b>	<b>168.803,93</b>	<b>168.803,93</b>
Equipamentos e Material Permanente	<b>489.349,26</b>	<b>429.467,55</b>	<b>429.463,55</b>
<b>TOTAL DESP. INVESTIMENTOS</b>	<b>545.669,08</b>	<b>598.271,48</b>	<b>598.267,48</b>



# TOTAL DAS DESPESAS COM RECURSOS DO SUS

DESCRIÇÃO	No 3º QUADRIMESTRE		
	EMPENHADO	LIQUIDADO	PAGO
DESPESAS DE PESSOAL	2.049.162,01	2.049.162,01	2.049.162,01
CUSTEIO	1.064.551,90	6.729.287,48	6.975.347,26
INVESTIMENTOS	545.669,08	598.271,48	598.267,48
<b>TOTAL</b>	<b>3.659.382,99</b>	<b>9.376.720,97</b>	<b>9.622.776,75</b>

# TOTAL DAS DESPESAS COM RECURSOS DO SUS





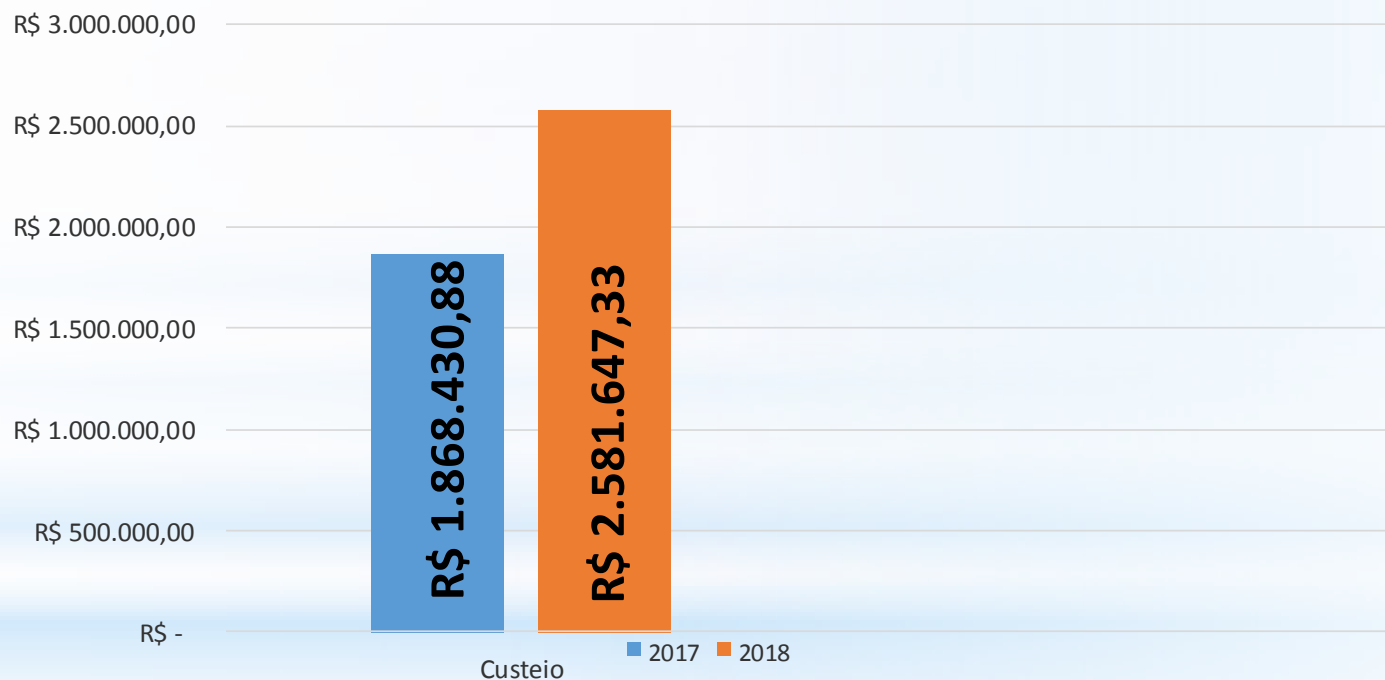


# DESPESAS COM DEMAIS RECURSOS VINCULADOS

DESCRIÇÃO	No 3º QUADRIMESTRE		
	EMPENHADO	LIQUIDADO	PAGO
CUSTEIO	1.675.503,04	2.544.648,30	2.581.647,33
<b>TOTAL</b>	<b>1.675.503,04</b>	<b>2.544.648,30</b>	<b>2.581.647,33</b>



# DESPESAS COM DEMAIS RECURSOS VINCULADOS





# CONVÊNIO

DESCRIÇÃO	No 3º QUADRIMESTRE		
	EMPENHADO	LIQUIDADO	PAGO
INVESTIMENTO	43.108,98	---	---
<b>TOTAL</b>	<b>43.108,98</b>	<b>---</b>	<b>---</b>



# TESOURO

DESCRIÇÃO	No 3º QUADRIMESTRE		
	EMPENHADO	LIQUIDADO	PAGO
INVESTIMENTO	183.728,90	195.365,78	293.048,67
<b>TOTAL</b>	<b>183.728,90</b>	<b>195.365,78</b>	<b>293.048,67</b>



# Saldos Bancários

CONTAS	SALDO Em 31/08	SALDO Em 31/12
APLIC. FNS AIDS/FNSPM	3.082,03	3.103,87
APLIC. GRUPO HIPERTENSOS	0,02	0,02
APLIC. HANSENÍASE	14,78	14,89
APLIC. FOPAG FMS	338.919,07	61.698,67
APLIC. FMS FUNDO MUN	37.346,82	36.244,73
APLIC. FNS/BLGES	120.145,08	120.996,22
APLIC. FNS/AIDS	63.767,42	64.219,17
APLIC. PROG REQUAL UBS-CONS	79,23	79,79
APLIC. U.P.A - UNID PRONT ATEN	100,10	100,81
APLIC. PROG REQ UBS 57.100	24,77	24,94
APLIC. PROG REQ UBS 57.101	39.056,92	39.333,61
APLIC. CONV OLHO NO OLHO	904,80	911,21



# Saldos Bancários

CONTAS	SALDO Em 31/08	SALDO Em 31/12
APLIC. E.C.D	2.117,32	2.132,32
APLIC. DIABETE MELLITUS	26.494,94	26.689,40
APLIC. CENTRO DE TRATAMENTO	1,48	1,49
APLIC. FARM BÁSICA ESTAD	3.576.807,42	2.420.009,16
APLIC. FMS INSUMOS	374.626,48	210.605,75
APLIC. MÉDIA E ALTA COMPL	601,78	606,20
APLIC. FARMACIA BÁSICA	0,44	0,44
APLIC. APREENSÃO ANIMAIS	27.625,92	27.828,68
APLIC. CAUÇÃO FMS	10.769,68	10.848,73
APLIC. U.S.PADRE GABRIEL	235,65	237,38
APLIC. PECAPS	39.494,84	39.784,73



# Saldos Bancários

CONTAS	SALDO Em 31/08	SALDO Em 31/12
APLIC. FMS 2017	5.159.579,31	1.039.390,19
APLIC. AFB MUNICIPAL	2.233.084,09	1.621.983,95
APLIC. FMS FUNDO MUN SAÚDE	2.689,67	2.699,93
APLIC. FNS -BLAFB FARM BÁSICA	68.187,31	68.447,52
APLIC. FNS BLATB ATENÇÃO BÁS	167.124,78	141.946,63
APLIC. FNS BLGES GEST SUS	38.842,07	38.990,29
APLIC. FNS BLMAC MED ALT COM	1.205,63	1.210,23
APLIC. FNS BLGS VIG SAUDE	2.334,98	2.343,89
APLIC. FNS FARPO FARM POP	21.386,03	21.467,64
APLIC. FNS INVEST 1	264.186,66	265.194,79



# Saldos Bancários

CONTAS	SALDO Em 31/08	SALDO Em 31/12
APLIC. FNS INVEST 2	200.995,51	201.762,51
POUP FNS-BLAFB FARM BASICA	54,11	55,11
POUP FNS BLMAC MEDIA ALT COM	1.808,86	1.842,71
BB. APLIC. BLC. INVEST 5404-6	1.753.549,00	1.745.722,60
BB. APLIC. BLC. INVEST 65072-2	423.870,66	426.873,50
APLIC FNS BLC INV ESTR SE 6118	116.680,96	117.507,56
APLIC FNS CONVENENTE 6190	96.867,33	97.553,57
FNS BLC ASSIST. FARMAC BÁSICA	727.461,10	732.614,68
APL CONV AQ MOB ESCRIT	65.950,64	66.434,70



# Saldos Bancários

CONTAS	SALDO Em 31/08	SALDO Em 31/12
CONV AQUIS DE MOBILIARIO APLI	21.017,29	21.171,55
APLIC CEF FNS BLOCO INVEST	889.075,01	892.467,71
FNS BLC INVEST CENTRO ESP	61.405,95	62.343,52
APL FNS CUSTEIO 624.010	1.761.837,21	1.709.995,64
APL FNS INVESTIMENTO 624.011	1.942.495,61	2.059.535,62
PROG REQUALIF UBS - CONSTR	18,00	---
<b>TOTAL</b>	<b>20.683.924,76</b>	<b>14.405.028,25</b>





# PERCENTUAL DA RECEITA APLICADA NA SAÚDE ANUALMENTE

ANO	% APLICADO
2012	16,74 %
2013	17,97 %
2014	21,34 %
2015	20,07 %
2016	17,27 %
2017	17,15 %
2018	16,68 %



# Comparativo Receita Realizada ate Dezembro 2017/2018 Município

	2017	2018	Var. %
IPTU	11.856.342,70	12.598.884,01	6%
ITBI	9.385.185,47	4.144.139,76	-56%
ISS	50.562.587,70	59.672.989,43	18%
IRRF	12.555.654,54	14.999.170,59	19%
DIVIDA ATIVA	15.620.008,61	14.691.740,08	-6%
<b>Receitas Trib.</b>	<b>99.979.779,02</b>	<b>106.106.923,87</b>	<b>6%</b>



# Comparativo Receita Realizada ate Dezembro 2017/2018 União

	2017	2018	Var. %
FPM	68.472.089,04	74.948.248,35	9%
Desoneração	1.133.957,88	1.132.275,96	-0,1%
ITR	101.947,59	40.183,59	-61%
<b>União</b>	<b>69.707.994,51</b>	<b>76.120.707,90</b>	<b>9%</b>



# Comparativo Receita Realizada ate Dezembro 2017/2018 Estado

	2017	2018	Var. %
ICMS	118.868.157,19	140.731.794,85	18%
IPI	3.060.684,83	3.103.909,23	1%
FUNDAP	6.857.662,72	---	---
IPVA	16.957.406,63	18.244.856,97	8%
<b>Receitas Trib.</b>	<b>145.743.911,37</b>	<b>162.080.561,05</b>	<b>11%</b>



# Comparativo Receita Realizada ate Dezembro 2017/2018

Arrecadação Total 2017	<b>315.431.684,90</b>
Arrecadação Total 2018	<b>344.308.192,82</b>
<b>PERCENTUAL VARIAÇÃO</b> – obs. – não foram levados em consideração os índices de inflação.	<b>9%</b>





# \* AUDITORIA



# \* Auditoria TCE-ES

- \* Processo N°: 1986/2016
- \* Reunião de monitoramento em Dezembro de 2018
- \* Status: Em andamento.
- \* Finalidade: Analisar a implantação e o funcionamento do ciclo da assistência farmacêutica na atenção básica, compreendendo as seguintes etapas: seleção; programação; aquisição; armazenamento; distribuição; e dispensação.







# \* Auditoria TCE-ES



- \* Processo N°: 3286/2016
- \* Não houve monitoramento no 3° quadrimestre de 2018
- \* Status: Em andamento.
- \* Finalidade: Avaliar as ações governamentais e identificar os principais problemas que afetam a qualidade da prestação dos serviços nas Unidades Básicas de Saúde (UBS).





# OUVIDORIA DO SUS/SEMUS 2º QUADRIMESTRE/2018

e-Ouvidoria  
Disque Ouvidoria 162





# QUANTIDADE DE PEDIDOS DE ACESSO À INFORMAÇÃO

PEDIDOS/DEMANDAS	SETEMBRO	OUTUBRO	NOVEMBRO	DEZEMBRO	TOTAL
QUANTIDADE DE PEDIDOS	100	83	76	73	332
EM TRAMITAÇÃO	0	0	0	1	1
RESPONDIDO	100	83	76	72	331

ASSUNTO	QUANTIDADE				
	SETEMBRO	OUTUBRO	NOVEMBRO	DEZEMBRO	TOTAL
ALVARÁ	0	2	0	1	3
ANIMAIS	3	0	0	1	12
ASSUNTO NÃO DEFINIDO	0	0	0	0	3
ATENDIMENTO	5	1	4	2	25
DENÚNCIA CONTRA SECRETARIA MUNICIPAL	1	1	0	1	9
DENÚNCIA CONTRA SERVIDOR	2	3	3	21	42
DENÚNCIA CONTRA CIDADÃO	1	2	2	0	9
DENÚNCIA CONTRA EMPRESA	3	2	3	0	13
DENÚNCIA CONTRA ÓRGÃO	0	0	0	2	3
DENUNCIAS CONTRA FUNCIONÁRIO TERCEIRIZADO	0	0	0	1	1
DEMORA NO ATENDIMENTO	3	7	3	1	26
DEMORA NA MARCAÇÃO DE CONSULTAS	3	0	1	3	23
DEMORA NA MARCAÇÃO DE EXAMES	1	0	0	0	14
DEMORA NO RESULTADO DE EXAMES	1	0	0	0	2
ELOGIO PARA ÓRGÃO	0	1	2	0	3
ELOGIO PARA SERVIDOR	0	1	1	1	3
ESGOTO	0	0	0	0	2
FALTA DE MÉDICOS	5	5	4	2	47
FALTA DE MEDICAMENTOS	0	0	0	0	10

FALTA DE FARMACÊUTICO	2	0	0	0	6
FALTA DE INFORMAÇÃO	1	3	0	0	7
FALTA DE MATERIAIS	1	1	0	1	9
FALTA DE ENFERMEIRO/TÉCNICO	8	0	1	0	15
FISCALIZAÇÃO	0	1	3	1	6
FUMACÊ	1	4	1	2	16
HORÁRIO DE ATENDIMENTO	0	3	4	2	12
MÁ ESTRUTURA DO LOCAL	0	0	1	0	4
MAU ATENDIMENTO DA RECEPÇÃO	5	8	3	3	30
MAU ATENDIMENTO DO VACINADOR	1	0	0	0	7
MAU ATENDIMENTO DO FARMACÊUTICO	0	1	1	0	4
MAU ATENDIMENTO DO MÉDICO	0	3	1	2	8
MAU ATENDIMENTO DO ENFERMEIRO/TÉCNICO	4	1	0	0	9
MINISTÉRIO PÚBLICO	4	0	2	0	7
OUTROS	17	8	6	3	136
OUTRAS DENÚNCIAS	0	0	2	2	11
RECEITA ILEGÍVEL	0	0	0	0	1
REFORMA	0	1	0	0	1
SAÚDE	16	10	16	9	122
VACINAÇÃO	0	0	0	0	7
VIGILÂNCIA SANITÁRIA	12	13	9	7	68
ZOOSE	0	1	3	5	9
TOTAL	100	83	76	73	745



# REDE FÍSICA DE SERVIÇOS PÚBLICOS DE SAÚDE

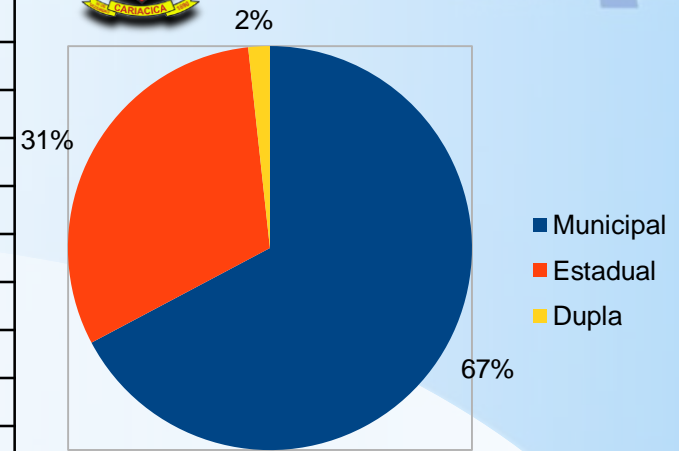
## RECURSOS HUMANOS DA SEMUS

**Fonte: E-SUS/ Ministério da Saúde.**

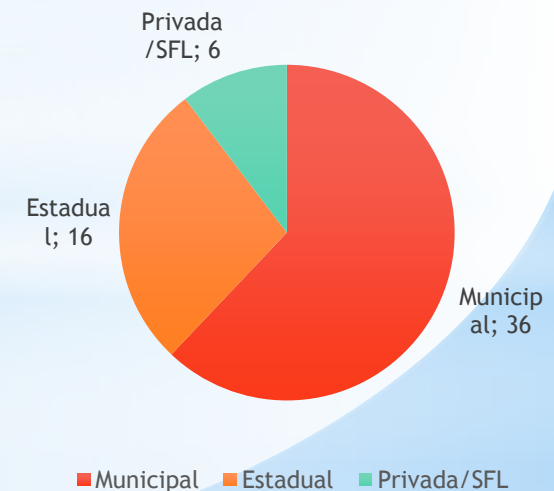
Estabelecimento	Municipal	Estadual	Dupla
Unidades Básicas de Saúde	28	-	-
Vigilância Ambiental	1	-	-
Secretaria Municipal de Saúde	1	-	-
Pronto Atendimentos	3	-	-
Farmácia Central	1	-	-
Centro de Referência IST/AIDS	1	-	-
Centro de Especialidades Odontológicas	1	-	-
Centro de Atenção Psicossocial	-	2	-
Centro Prisional Feminino	-	1	-
CEREST	-	1	-
Hospital	-	5	-
Central de Regulação	-	1	-
Núcleo de Especialidades	-	1	-
SAMU	-	4	-
Superintendência Regional de Saúde	-	1	-
IASES	-	-	1
Clínica Capixaba do Rim	-	1	-
LCR Análises Clínicas	1	-	-
Medirim	-	1	-
APAE	1	-	-
Creмасco	1	-	-
Total	39	18	1



## Tipo de gestão



## Natureza Jurídica



Natureza Jurídica	Municipal	Estadual	Privada/SFL	Total
Total	36	16	6	58



# REDE MUNICIPAL DE SAÚDE /SEMUS

01 P.A. Mons. Romulo Neves Balestreiro(TREVO)	Adulto e Infantil 24 h
02 Pronto Atendimentos: US BELA VISTA US NRDP I	Serviço de Urgência e Emergência 07 h às 19 h, todos os dias
28 Unidades Básicas de Saúde	07 h às 16 h
Centro de Referência em IST/AIDS	07 h às 18 h
Vigilância Ambiental	08 h às 17 h
Farmácia Básica Central	08 h às 17 h, todos os dias
Almoxarifado/CAF	09h às 17 h
Centro de Especialidades Odontológicas	07 h às 16 h





## GESTÃO DE PESSOAS: VÍNCULOS E QUANTIDADES DE SERVIDORES

Tipo de vínculo	Quantitativo de profissionais
Estatutário	655
Comissionado	96
Contrato	260
Estagiário	08
Celetista	93
Mais Médicos	32
Municipalizados (SESA)	47



# AÇÕES E SERVIÇOS DE SAÚDE

## 3º QUADRIMESTRE/2018

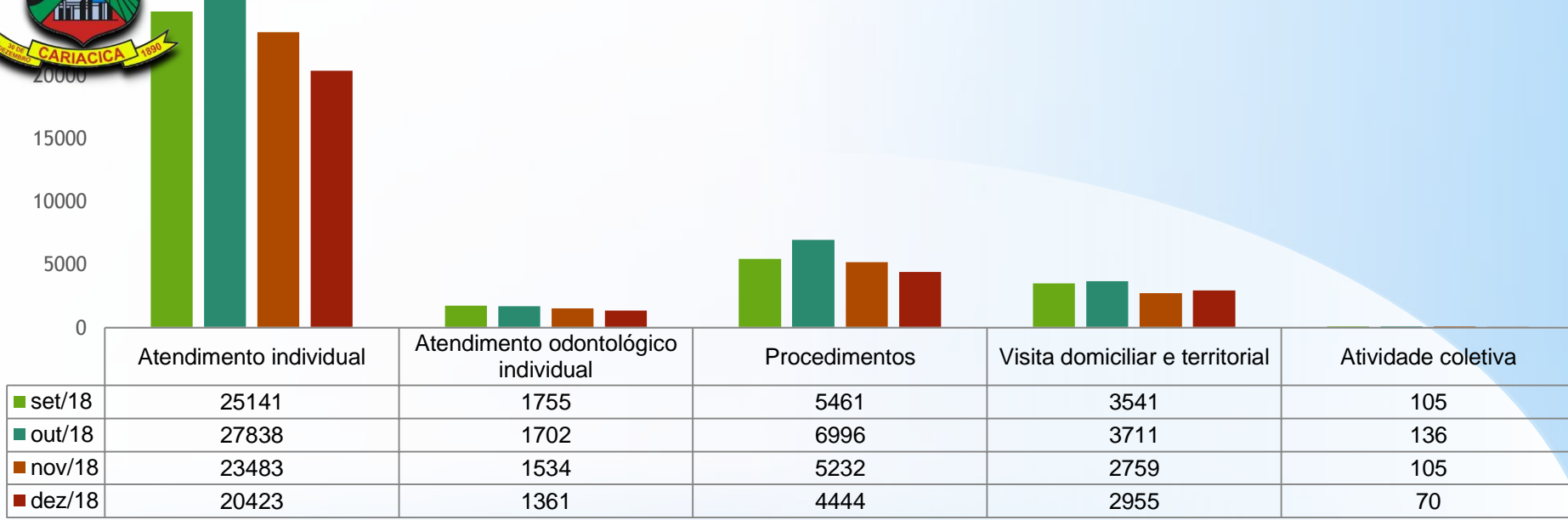


# \* ATENÇÃO PRIMÁRIA A SAÚDE

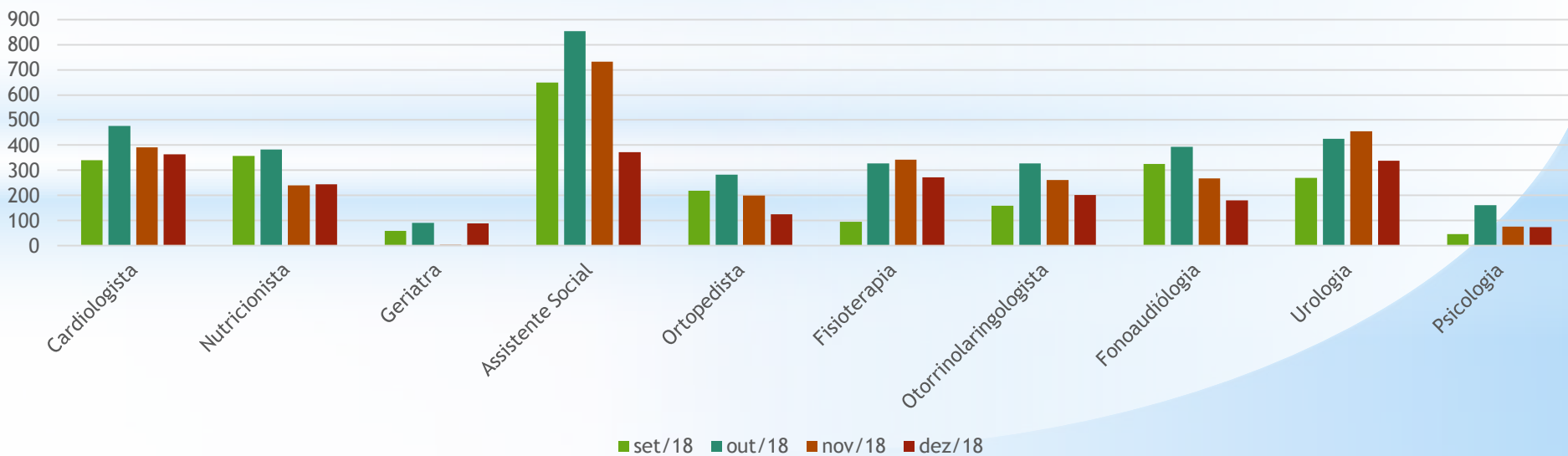
**Fonte: E-SUS/ Ministério da Saúde**



## Produção das Unidades Básicas



## Consultas Especializadas no Município





# ATENÇÃO ESPECIALIZADA URGÊNCIA E EMERGÊNCIA




# **PRONTO ATENDIMENTO MONSENHOR RÔMULO NEVES BALESTRERO (PA DO TREVO)**

*Fonte: Tabwin/SIA/SUS Dados Sujeitos a Alteração*



## TOTAL DE PROCEDIMENTOS AMBULATORIAIS



**Total de Proced.  
3º Quad.: 428.924**

## TOTAL DE PROCEDIMENTOS BASICOS



**Total de Proced.  
3º Quad.: 104.816**

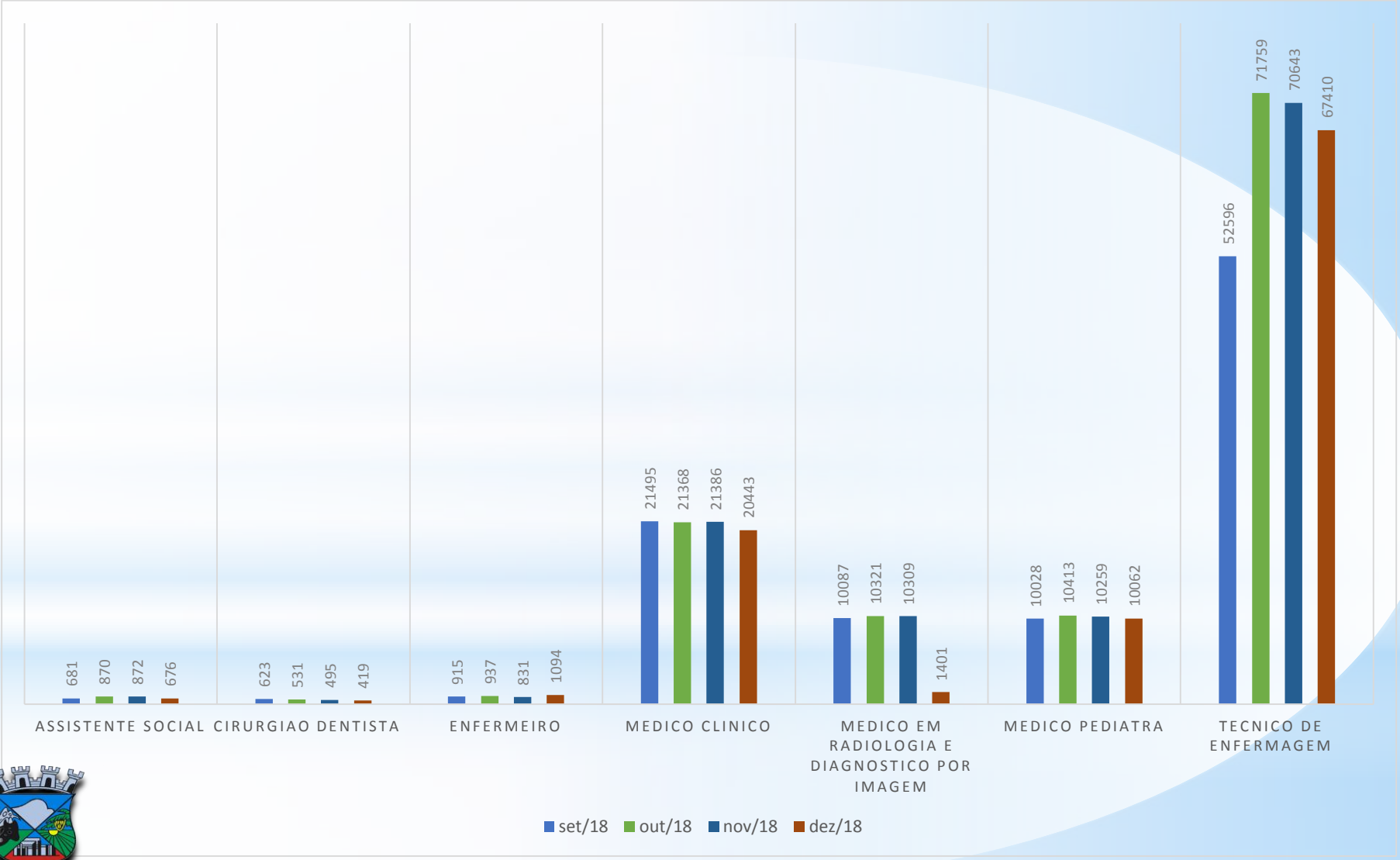
## TOTAL DE PROCEDIMENTOS ESPECIALIZADOS



**Total de Proced.  
3º Quad.: 324.108**



# Total de procedimentos por CBO







# **PRONTO ATENDIMENTO LEONOR MIGUEL FEU ROSA (PA DE BELA VISTA)**



## TOTAL DE PROCEDIMENTOS AMBULATORIAIS



**Total de Proced.  
3º Quad.: 27.002**

## TOTAL DE PROCEDIMENTOS BÁSICOS



**Total de Proced.  
3º Quad.: 6.730**

## TOTAL DE PROCEDIMENTOS ESPECIALIZADOS

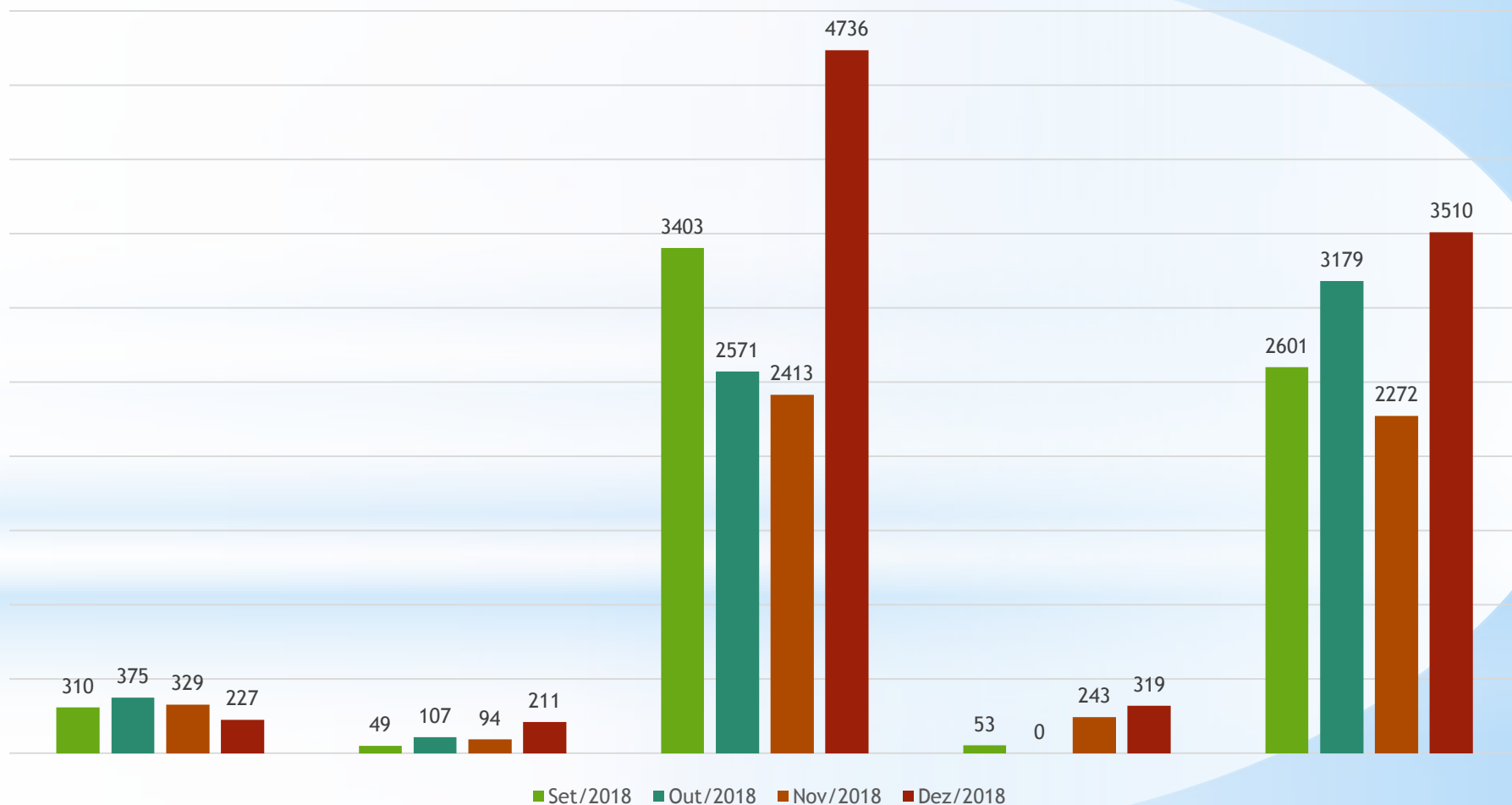


**Total de Proced.  
3º Quad.: 20.272**

*Fonte: Tabwin/SIA/SUS Dados Sujeitos a Alteração, dados extraídos no dia 19/11/2018*



# TOTAL DE PROCEDIMENTOS BÁSICOS POR CBO





# **PRONTO ATENDIMENTO NOVA ROSA DA PENHA I**



## TOTAL DE PROCEDIMENTOS AMBULATORIAIS



Total de Proced.  
3º Quad.: 32.051

## TOTAL DE PROCEDIMENTOS BÁSICOS



Total de Proced.  
3º Quad.: 4.146

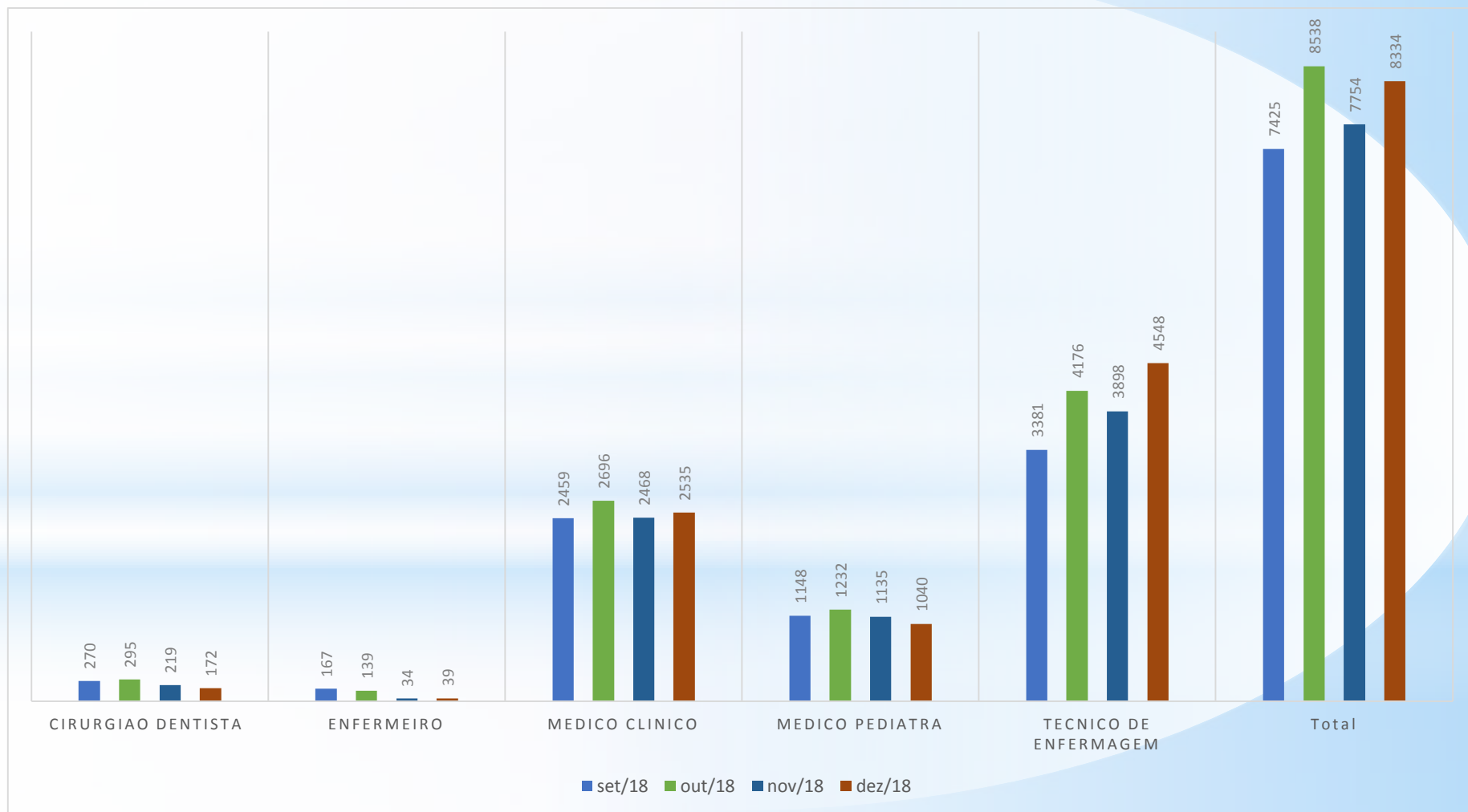
## TOTAL DE PROCEDIMENTOS ESPECIALIZADOS



Total de Proced.  
3º Quad.: 27.905



# TOTAL DE PROCEDIMENTOS BÁSICOS POR CBO





# **CENTRO DE ESPECIALIDADES ODONTOLÓGICAS**




## TOTAL DE PROCEDIMENTOS AMBULATORIAIS



**Total de Proced.  
3º Quad.: 3.735**

## TOTAL DE PROCEDIMENTOS BÁSICOS



**Total de Proced.  
3º Quad.: 2.650**

## TOTAL DE PROCEDIMENTOS ESPECIALIZADOS



**Total de Proced.  
3º Quad.: 2.234**

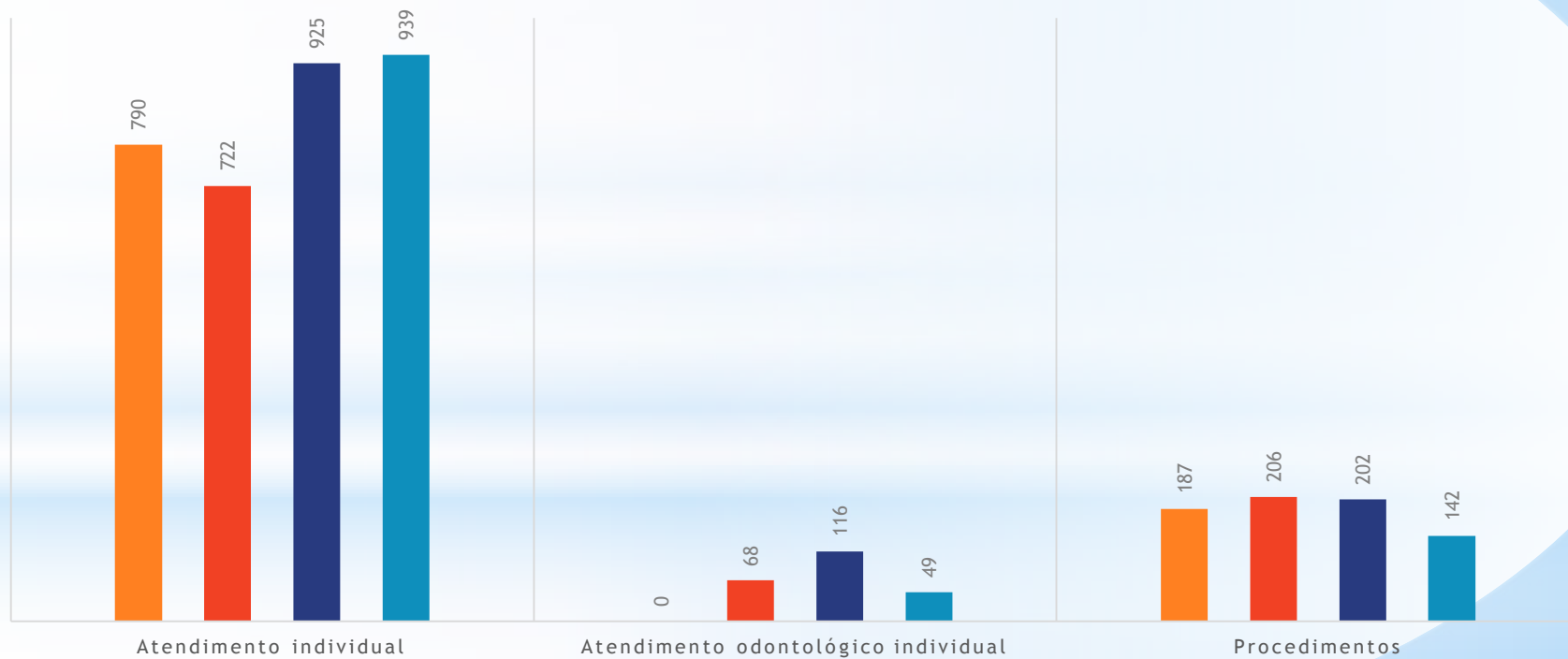
**Fonte: Tabwin/SIA/SUS Dados Sujeitos a Alteração**





## PRODUÇÃO

■ mai/18 ■ jun/18 ■ jul/18 ■ ago/18



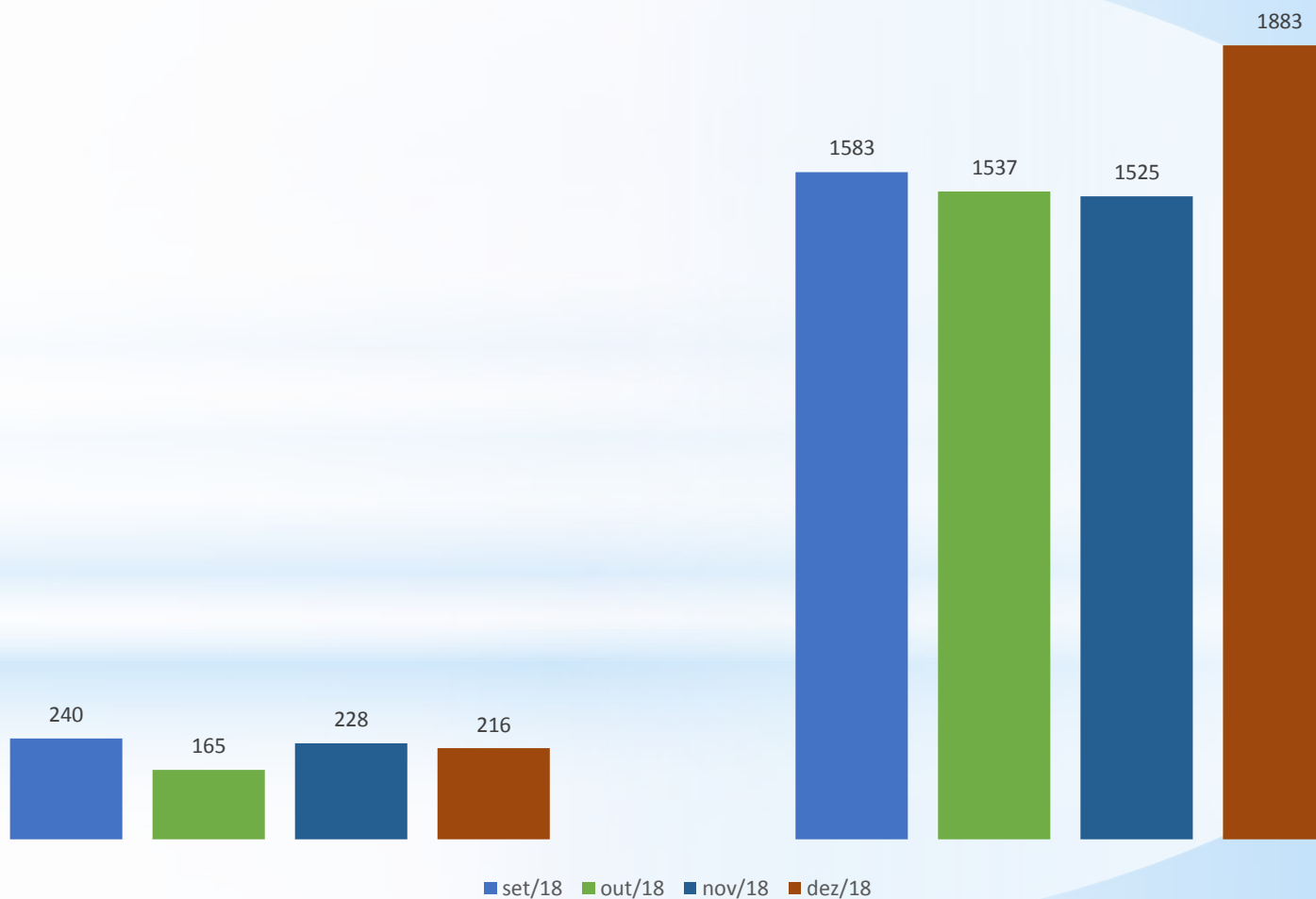



# CENTRO DE REFERÊNCIA IST/AIDS

*Fonte: Tabwin/SIA/SUS e supervisão do serviço Dados Sujeitos a Alteração*

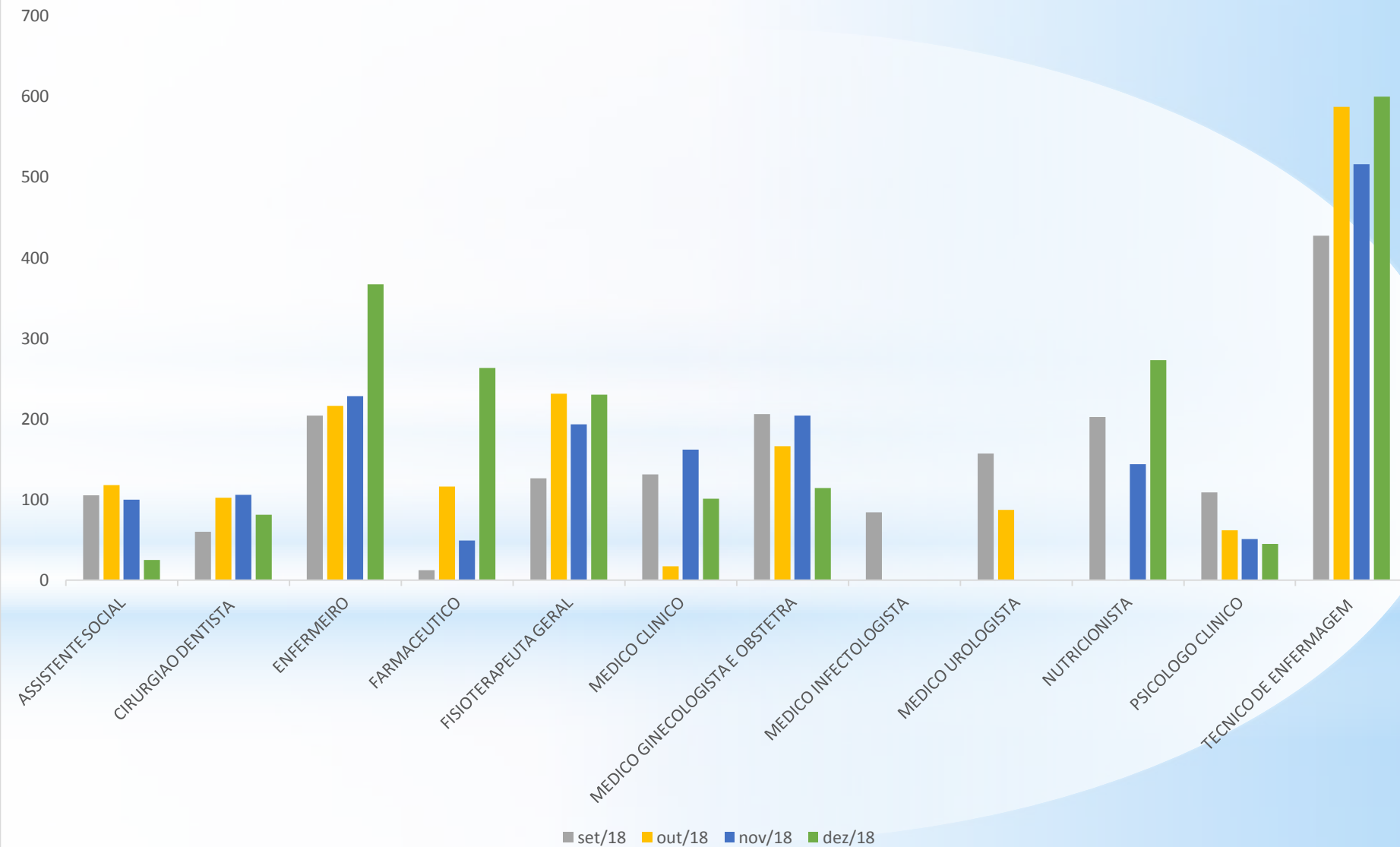


## Quantitativo de procedimentos: Atenção Básica / Média Complexidade





## Produção por CBO





# VIGILÂNCIA EPIDEMIOLÓGICA

PRESTAÇÃO DE CONTAS DO 3º QUADRIMESTRE/2018 – SEMUS/CARIACICA-ES



VACINAÇÃO 3º QUADRIMESTRE								
	SETEMBRO		OUTUBRO		NOVEMBRO		DEZEMBRO	
IMUNOBiolÓGICO	DOSES	COBERTURA ACUMULADA	DOSES	COBERTURA ACUMULADA	DOSES	COBERTURA ACUMULADA	DOSES	COBERTURA ACUMULADA
BCG	251	52,79	217	51,95	361	53,95	109	51,31
Pentavalente (< 1 ano)	399	70,56	466	73,04	634	78,2	225	75,52
Políomielite(< 1 ano)	345	76,88	417	77,73	589	81,62	215	78,49
Políomielite(VOP/VIP)(1ºR EF)	355	70,87	376	71,48	439	73,16	142	69,48
Políomielite(VOP/VIP)(2ºR EF)	356	87,84	275	85,31	344	84,66	115	79,79
Rotavírus Humano	436	77,72	477	79,71	629	84,17	216	80,84
Tríplice Viral - D1	399	91,37	371	89,83	453	90,09	186	85,76
Tríplice Viral - D2	314	62,09	347	62,99	464	65,9	154	63,03

• Fonte: SIPNI/MS



# VIGILÂNCIA SANITÁRIA



## VIGILÂNCIA SANITÁRIA – 3º QUADRIMESTRE/2018

AÇÕES	QUANTIDADE
VISITAS REALIZADAS	576
LICENÇAS LIBERADAS	244
<small>FORTE-VISA/SEMUS</small> TOTAL DAS AÇÕES	820





# VIGILÂNCIA AMBIENTAL



# VACINAÇÃO ANTIRRÁBICA

## 3º QUADRIMESTRE/2018

MÊS	CAMPANHA		TOTAL
	CANINO	FELINO	
SETEMBRO	24943	4913	29856
OUTUBRO	1681	327	2008
NOVEMBRO	1471	117	1588
DEZEMBRO	-	-	-

FONTE: VA/GVES/SEMUS



## PROGRAMA NACIONAL CONTROLE DA DENGUE (PNCD)-

### 3º QUADRIMESTRE/2018

#### VISITAS DOMICILIARES REALIZADAS PELOS AGENTES DE COMBATE ÀS ENDEMIAS (ACE)

MÊS	Nº IMÓVEIS TRABALHADOS	Nº DEPÓSITOS TRATADOS	PENDÊNCIAS%
SETEMBRO	5935	913	55.82
OUTUBRO	496	65	60.32
NOVEMBRO	1910	217	57.80
DEZEMBRO	3121	518	58.98
<b>TOTAL</b>	<b>11.462</b>	<b>1.713</b>	

FONTE: VA/GVES/SEMUS



# Nº DE ANIMAIS AGRESSORES/OBSERVAÇÕES

## 3º QUADRIMESTRE/2018

MÊS	OBSERVADOS
SETEMBRO	81
OUTUBRO	117
NOVEMBRO	96
DEZEMBRO	88
<b>TOTAL</b>	<b>382</b>

FONTE: VA/GVES/SEMUS

**OBS:** O nº de animais observados é sempre menor que o nº de observações(visitas) realizadas.



# IMÓVEIS INSPECIONADOS



## LEVANTAMENTO DE ÍNDICE RÁPIDO

(LIRAA) 2018

	PERÍODO	Nº DE IMÓVEIS SORTEADOS	TOTAL TRABALHADOS
1º	29/01 à 28/02/18	7390	6289
Paralelo	01/03 à 21/03/18	7681	6807
2º	19/04 à 10/05/18	6785	5938
3º	06/08 à 17/08/18	7198	6172
4º	01/10 à 16/10/18	6749	5798

FONTE: VA/GVES/SEMUS

# PESMS

MÊS	ABORDAGEM EDUCATIVA	APRESENTAÇÃO TEATRAL
SETEMBRO	14	
OUTUBRO	09	
NOVEMBRO	38	02
DEZEMBRO	03	
<b>TOTAL</b>	<b>64</b>	<b>02</b>

FONTE: VA/GVES/SEMUS





## UBV : ULTRA BAIXO VOLUME - LEVE E PESADO

### 3º QUADRIMESTRE/2018

MÊS	Nº BAIROS CONTEMPLADOS
TOTAL	12

FONTE: VA/GVES/SEMUS



## Solicitações de demandas atendidas

Mês	E-mail – CI`s	Telefone	Ouvidoria
SETEMBRO	1	3	5
OUTUBRO		1	
NOVEMBRO	2	11	12
DEZEMBRO	5	2	7
TOTAL	4	14	21

FONTE: VA/GVES/SEMUS





# ASSISTÊNCIA FARMACÊUTICA



## RELATÓRIO DOS MEDICAMENTOS E MATERIAIS DO ALMOXARIFADO/SEMUS - 3º QUADRIMESTRE/2018

	SETEMBRO	OUTUBRO	NOVEMBRO	DEZEMBRO
<b>MEDICAMENTOS</b>				
<b>MEDICAMENTOS (EM FALTA)</b>	<b>43</b>	<b>42</b>	<b>30</b>	<b>36</b>
<b>ÍNDICE DE ABASTECIMENTO</b>	<b>81,30</b>	<b>81,74</b>	<b>86,96</b>	<b>84,35</b>
<b>ALMOXARIFADO SEMUS/MATERIAIS</b>				
<b>MATERIAL (EM FALTA)</b>	<b>18</b>	<b>15</b>	<b>16</b>	<b>5</b>
<b>ÍNDICE DE ABASTECIMENTO</b>	<b>86,9</b>	<b>89,1</b>	<b>88,3</b>	<b>96,4</b>



## NÚMERO TOTAL DE RECEITAS ATENDIDAS - 3º QUADRIMESTRE/2018

MÊS	QUANTIDADE
SETEMBRO	<b>40.883</b>
OUTUBRO	<b>41.067</b>
NOVEMBRO	<b>37.266</b>
DEZEMBRO	<b>31.871</b>
<b>TOTAL</b>	<b>151.087</b>



## **ATIVIDADES REALIZADAS PELA GERÊNCIA DE ASSISTÊNCIA FARMACÊUTICA**

**SEMANA DO SERVIDOR EM NOVEMBRO DE 2018 :  
PALESTRA SOBRE AUTOMEDICAÇÃO**

**AÇÃO DE SAÚDE NO SHOPPING MOXUARA EM DEZEMBRO DE 2018:  
ABORDAGEM A POPULAÇÃO COM ORIENTAÇÃO SOBRE OS CUIDADOS  
IMPORTANTES COM OS MEDICAMENTOS E SEU USO SEGURO**

**FONTE: GAF/SEMUS**



# REGULAÇÃO



# REGULAÇÃO

## 3º QUADRIMESTRE/2018



MÊS/ANO SOLICITAÇÃO AGENDAMENTO	DE	QUANTIDADE SOLICITADA	QUANTIDADE AGENDADA	QUANTIDADE NÃO CONFIRMADA (ABSENTEÍSMO)
SETEMBRO		9.699	7.772	2.572
OUTUBRO		10.132	7.758	4.011
NOVEMBRO		9.756	7.303	2.846
DEZEMBRO		6.617	4.455	2.797
TOTAL		36.204	27.288	12.226

Procedimentos	Setembro	Outubro	Novembro	Dezembro
Raio X	9055	8296	8174	6224
Mamografia	425	1143	1075	512
Ultrassonografia	605	880	1058	889
Total	10085	10319	10307	7625



# CONSIDERAÇÕES

Esta Prestação de Contas do 3º Quadrimestre/2018 da Secretaria Municipal de Saúde, representa o resultado de um esforço coletivo da gestão e toda equipe para o fortalecimento do Sistema Único de Saúde efetivo, atuante e resolutivo no Município de Cariacica. Em meio aos desafios destes 30 anos de SUS, de um Município com características territoriais e populacionais marcantes, que mesmo em meio as dificuldades que vêm encontrando, os profissionais não têm medido esforços para ter um planejamento, monitoramento e execução de uma política de saúde voltada principalmente para a ampliação do acesso, com qualidade, e com respostas que atendam, de fato, os anseios dos munícipes cariaciquenses.



**Obrigada!**

**Com os agradecimentos de toda  
EQUIPE da Secretaria Municipal de Saúde de Cariacica-ES.**

[E-mail: semus@Cariacica.es.gov.br](mailto:semus@Cariacica.es.gov.br)

Telefone: 3354-5600